




Peugeot 508 SW PSE
Hybrid4 360 PSE e-EAT8 SW

Prezzo di listino


€ 72.320


Contattaci per avere un preventivo




 plug-in hybrid / EURO 6.4

 265 KW (360 CV)

 Carburante: 2,0 l/100 Km
(¹) | Elettrico: 18,8
KWh/100 Km (¹)

 5 porte

 5 posti

 Cambio automatico

DATI TECNICI

Numero Cilindri	4	Trazione	4x4
Cilindrata	1.6 l / 1598 cm ³	Serbatoio	43 l
Potenza	265 KW (360 CV)	Lunghezza	479 cm
Larghezza	186 cm	Altezza	141 cm
Passo	280 cm	Dimensione Bagagliaio	530 l

ETICHETTA ENERGETICA

Consumi di carburante combinati	2,0 l/100 Km ⁽¹⁾
Consumi elettrici combinati	18,8 kWh/100 Km ⁽¹⁾
Emissioni CO2 combinate	45 g/Km ⁽¹⁾
Classe emissioni	EU6.4

EQUIPAGGIAMENTI AGGIUNTIVI*

Pack tetto panoramico	€ 1.400
Tinte metallizzate	€ 850

*Gli equipaggiamenti aggiuntivi sostituiscono gli eventuali equipaggiamenti di serie citati

EQUIPAGGIAMENTI DI SERIE

Comandi audio al volante, 10 altoparlanti Focal e subwoofer, Sistema audio comprende radio AM/FM, radio digitale, touch screen, schermo a colori e 690, Connessioni dispositivi esterne. Intrattenimento include ingresso AUX anteriore, include porta USB anteriore, 1, 0 e 0, Bracciolo anteriore, Bracciolo posteriore, Sedili posteriori panchetta con 0 regolazioni elettriche, ribaltamento asimmetrici, fisso e 3 posti abbattibile piatto nel pavimento e vano sci, Sedile conducente sportivo, riscaldati e reg. elettrica con 6 posizioni attivo/massaggio con memoria a 2 vie, sedile passeggero sportivo, riscaldati e reg. elettrica con 6 posizioni attivo/massaggio con elettrica a 2 vie, Rivestimento sedili in scamosciato sintetico (principale) pelle premium (addizionale), Climatizzatore a controllo automatico, Display digitale sedile pass., Sistema di ventilazione con display digitale, filtro antipolline e filtro carboni attivi Comandi touch screen, Indic. pressione insuff. pneumatici, Riconoscimento segnaletica stradale, Pannello strumenti con schermo TFT riconfigurabile, 12,30 display multifunzionale Pannello strumenti 1 e 31,2, 10,00 display multifunzionale touch screen, Plancia centrale 1, 25,4, fisso e no, Computer con consumo medio, Limitatore di velocità, Memoria interna/HD, Specchietto di cortesia illuminato per conducente e passeggero, Pulsante accensione veicolo, Telecamera parcheggio a 360 gradi, Cruise control adattivo funzione stop/go, Presa di corrente 12v bagagliaio/vano carico e ant., Selettore modalità di guida include mappatura motore, include sterzo e include sospensioni, Regolazione con memoria con posizione retrovisore esterno, Sistemi telematici 0,00, 36, notifica automatica di collisione, tramite SIM veicolo, sistema di localizzazione, 0 e assistenza in caso di guasto, Sensore di sorpasso attivo senza segnale di svolta attivato, Connessione bluetooth, Sistema di controllo distanza di parcheggio anteriore, posteriore e laterale con sensore & telecamera, Attivazione vocale nessuno, Smart card/chiave include l'apertura senza chiavi e include accensione senza chiavi, Assistenza al parcheggio anteriore, posteriore e con monitor, Sistemi di navigazione 3D+voce, comandi, internet, a colori, 10,00, info traffico, 25,4, 6 e 36, Portabicchiere ai sedili anteriori e sedili post., Vano refrigerato portaguanti, Servosterzo ad assistenza variabile e elettrico, Volante in pelle reg. in altezza, reg. in profondità e multifunzione, Tappetini, Inserti pregiati: legno/look legno sulla consolle centrale, legno/look legno sulle portiere e legno/look legno sul cruscotto, Chiusura centralizzata scheda, incl. cristalli elettrici, Sistema antifurto con monitoraggio interno, 2 poggiatesta sedili ant., con reg. in altezza, 3 poggiatesta sedili post., con reg. in altezza, Airbag anteriore conducente, airbag anteriore passeggero con interruttore di disattivazione, Airbag laterale anteriore, Cinture sicurezza ant. conducente e passeggero con pretensionatori e reg. in altezza, Cinture sicurezza post. conducente, cinture sicurezza post. passeggero, cinture sicurezza post. centrale a 3 punti, Luci di emergenza automatiche, Sistema Isofix, Airbag laterali a tendina ant./post., Avviso superamento corsia attivazione sterzo, Cofano attivo protezione pedoni, Controllo stabilità rimorchio, Sistema anticollisione che attiva luci di arresto con monitoraggio attenzione conducente e frenata automatica emergenza, frenata a bassa velocità, vel. minima 7, include anticollisione pedoni e ciclisti allerta visiva/acustica, distanza programmabile, funziona oltre 130 kmh (78 mph), funziona oltre 50 kmh (30 mph) e funziona sotto 50 kmh (30 mph), ABS, Assistenza alla frenata di emergenza, Freno a mano automatico, Recupero energia frenante, 4 freni a disco con 2 dischi ventilati e pinze verniciate pinze verniciate, Luci di svolta / illuminaz. marciapiede, LED di arresto, anabbaglianti, luci di segnalazione laterali, luci diurne, luci posteriori e abbaglianti, Fari principali ellissoidali, anabbagl. LED, abbagl. LED, Luci diurne, Comando luci con sensore di oscurità luci direzionali, automatica e in funzione della velocità con funzione fendinebbia abbaglianti attivi e a matrice, Controllo elettronico trazione, Regolatore stabilità, Selezione tipo di terreno include regolazione sospensioni e include regolazione TR/ESP, Filtro antiparticolato, Start&Stop, Sospensioni alternative sportive, Sospensioni anteriore a quadrilatero con barra antirollio, sospensioni posteriore a multi-link con barra antirollio, Programmabili dal guidatore elettroniche, Porta posteriore basculante, Porta conducente, porta posteriore lato conducente, porta passeggero e porta posteriore lato passeggero a battente, Garanzia batteria 96 mesi, 160.000, 99.420 miglia, 70 % soglia stato di carica, Guida autonoma 2 automazione parziale e controllo attivo mantenimento corsia, Luci di ambiente avvolgente, Integrazione

mobile Apple CarPlay, Android Auto, 999, 999, 0, Apple - connessione wireless e Android - connessione wireless, Garanzia della meccanica : durata (mesi) 24 e distanza (km) 9.999.999, Garanzia generale : durata (mesi) 24 e distanza (km) 9.999.999, Garanzia anticorrosione : durata (mesi) 144 e distanza (km) 9.999.999, Garanzia soccorso stradale : durata (mesi) 24 e distanza (km) 9.999.999, Garanzia verniciatura : durata (mesi) 24 e distanza (km) 9.999.999, Tire kit, Pneumatici anteriori e posteriori con larghezza 245, profilo 35 e indice di velocità Y, indice di carico 96 misura pneumatico catalogo ufficiale, a basso indice di rotolamento e 20, Ruote anteriori e posteriori di lega leggera 20", bicolore, 50,8, 20,3 e codice costruttore ZHU5, Vetri oscurati Lunotto posteriore e laterali posteriori, Alzacristalli elettrici anteriori e posteriori , numero ad impulso 2, Lunotto tergicristallo intermittente, Specchietti ripiegabili elettricamente, Specchietto retrovisore int. elettrocromico, Tergicristallo con sensore pioggia, Visione notturna, Retrovisori esterni regol. elettrica, riscaldati, in tono, automatico, elettrocromico e indicatori di direzione, retrovisori esterni regol. elettrica, riscaldati, in tono, automatico e indicatori di direzione, Barre longitud.al tetto cromato/argento, Verniciatura metallizzata, Copertura bagagli flessibile, Dispositivi di fissaggio carico punti di ancoraggio scorrevoli

I prezzi esposti sul sito internet sono indicativi e potrebbero subire variazioni; pertanto La invitiamo a prestare attenzione alle indicazioni fornite durante l'appuntamento in salone, in quanto farà fede il prezzo di listino riportato sul preventivo

(1) Il valore delle emissioni di CO₂ e del consumo di carburante è definito sulla base di prove ufficiali secondo le disposizioni applicabili in vigore al momento dell'omologazione. I valori delle emissioni di CO₂ e del consumo di carburante indicati sono conformi alla procedura di prova WLTP (Worldwide Harmonized Light Vehicles Test Procedure). A partire dal 1° settembre 2018, i veicoli nuovi sono omologati ai sensi della procedura di prova WLTP. La procedura WLTP sostituisce il ciclo NEDC, la procedura di prova precedentemente utilizzata. Date le condizioni di prova più realistiche, il consumo di carburante e le emissioni di CO₂ misurate secondo il WLTP sono generalmente superiori a quelle misurate secondo il NEDC. Vengono indicati i valori di CO₂ (il gas a effetto serra principalmente responsabile del riscaldamento globale) e di consumo di carburante per consentire il confronto dei dati del veicolo. I valori di omologazione di CO₂ e consumo di carburante potrebbero non riflettere i valori effettivi di CO₂ e consumo di carburante, che dipendono da molti fattori legati (a titolo esemplificativo ma non esaustivo) allo stile di guida, al percorso scelto, alle condizioni meteorologiche e stradali e alle condizioni, uso e dotazione del veicolo. I valori riportati di CO₂ e consumo di carburante si riferiscono alla versione base del veicolo e possono variare durante la fase di configurazione successiva a seconda del tipo di equipaggiamento e / o delle dimensioni degli pneumatici che verranno selezionati. I valori di CO₂ e il consumo di carburante del veicolo configurato non sono definitivi e possono variare a seguito di cambiamenti nel ciclo produttivo; valori più aggiornati saranno disponibili presso il concessionario prescelto. In ogni caso, i valori ufficiali di CO₂ e il consumo di carburante del veicolo acquistato dal cliente verranno forniti con i documenti che accompagnano il veicolo. Per maggiori informazioni sui consumi ufficiali di carburante e sulle emissioni di CO₂ specifiche e ufficiali delle nuove autovetture, si prega anche di fare riferimento alla "Guida al risparmio di carburante e alle emissioni di CO₂", disponibile gratuitamente presso tutti i punti vendita del veicolo e sul sito web del Ministero dello Sviluppo Economico (<https://www.mise.gov.it/index.php/it/energia/efficienza-energetica?id=2034948-guida-al-risparmio-di-carburanti-e-alle-emissioni-di-co2-edizione-2016>). Se il motore è omologato WLTP, ai fini della verifica dell'eventuale applicazione dell'Ecotassa / Ecobonus vi invitiamo a verificare il valore NEDC "Emissioni di CO₂" e la "Tabella consumi ed emissioni NEDC" riportati nel sito.

(2) Il valore delle emissioni di CO₂ e del consumo di carburante è definito sulla base di prove ufficiali secondo le disposizioni applicabili in vigore al momento dell'omologazione. A partire dal 1° settembre 2018, i veicoli nuovi sono omologati ai sensi della procedura di prova WLTP (Worldwide Harmonized Light Vehicles Test Procedure). La procedura WLTP sostituisce il ciclo NEDC, la procedura di prova precedentemente utilizzata. Date le condizioni di prova più realistiche, il consumo di carburante e le emissioni di CO₂ misurate secondo il WLTP sono generalmente superiori a quelle misurate secondo il NEDC. Nel caso di veicoli omologati secondo la normativa WLTP, i valori NEDC indicati derivano dai valori WLTP. Vengono indicati i valori di CO₂ (il gas a effetto serra principalmente responsabile del riscaldamento globale) e di consumo di carburante per consentire il confronto dei dati del veicolo. I valori di omologazione di CO₂ e consumo di carburante potrebbero non riflettere i valori effettivi di CO₂ e consumo di carburante, che dipendono da molti fattori legati (a titolo esemplificativo ma non esaustivo) allo stile di guida, al percorso scelto, alle condizioni meteorologiche e stradali e alle condizioni, uso e dotazione del veicolo. I valori riportati di CO₂ e consumo di carburante si riferiscono alla versione base del veicolo e possono variare durante la fase di configurazione successiva a seconda del tipo di equipaggiamento e / o delle dimensioni degli pneumatici che verranno selezionati. I valori di CO₂ e il consumo di carburante del veicolo configurato non sono definitivi e possono variare a seguito di cambiamenti nel ciclo produttivo; valori più aggiornati saranno disponibili presso il concessionario prescelto. In ogni caso, i valori ufficiali di CO₂ e il consumo di carburante del veicolo acquistato dal cliente verranno forniti con i documenti che accompagnano il veicolo. Per maggiori informazioni sui consumi ufficiali di carburante e sulle emissioni di CO₂ specifiche e ufficiali delle nuove autovetture, si prega anche di fare riferimento alla "Guida al risparmio di carburante e alle emissioni di CO₂", disponibile gratuitamente presso tutti i punti vendita del veicolo e sul sito web del Ministero dello Sviluppo Economico (<https://www.mise.gov.it/index.php/it/energia/efficienza-energetica?id=2034948-guida-al-risparmio-di-carburanti-e-alle-emissioni-di-co2-edizione-2016>). Se il motore è omologato WLTP, ai fini della verifica dell'eventuale applicazione dell'Ecotassa / Ecobonus vi invitiamo a verificare il valore NEDC "Emissioni di CO₂" e la "Tabella consumi ed emissioni NEDC" riportati nel sito.