









Peugeot 2008
PureTech 100 Active S/S

Prezzo di listino **€ 25.950**

Contattaci per avere un preventivo

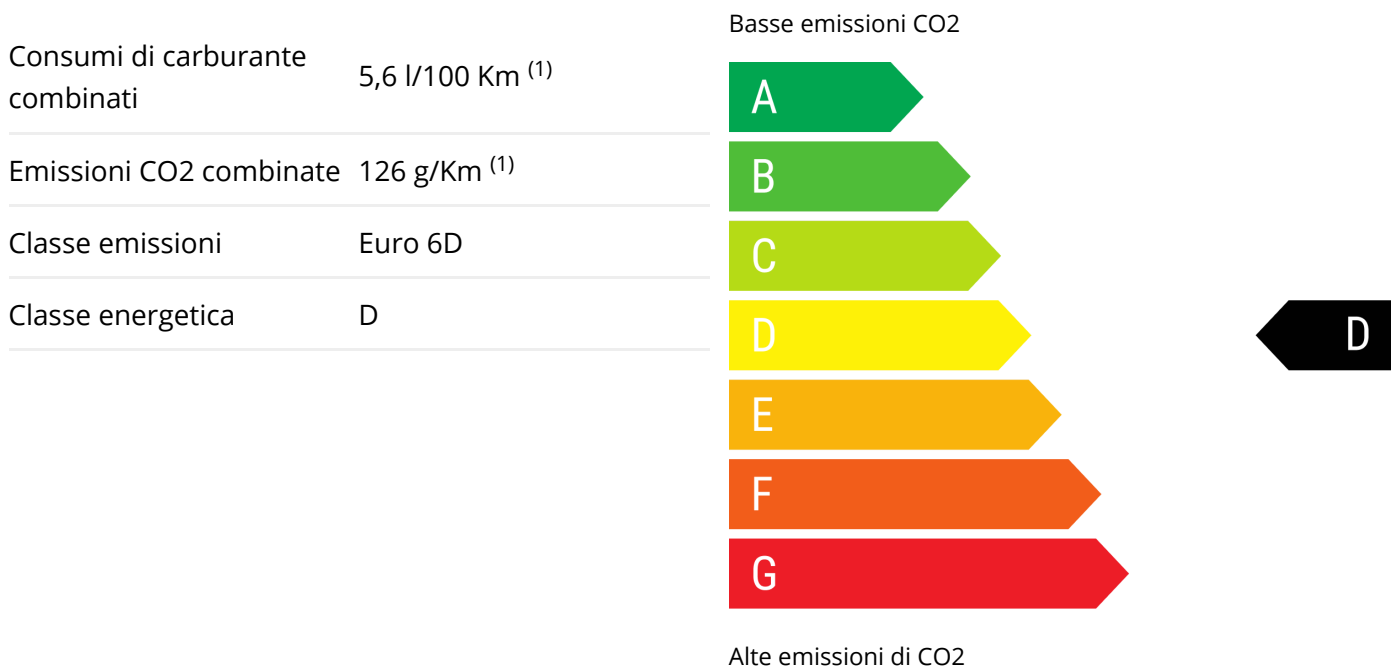


-  benzina / EURO Euro 6D
-  75 KW (100 CV)
-  Carburante: 5,6 l/100 Km
(1)
-  5 porte
-  5 posti
-  Cambio manuale

DATI TECNICI

Numero Cilindri	3	Trazione	anteriore
Cilindrata	1.2 l / 1199 cm ³	Serbatoio	44 l
Potenza	75 KW (100 CV)	Lunghezza	430 cm
Larghezza	177 cm	Altezza	155 cm
Passo	261 cm	Dimensione Bagagliaio	434 l

ETICHETTA ENERGETICA



EQUIPAGGIAMENTI AGGIUNTIVI*

Vernice metallizzata	€ 800
Tinta speciale	€ 900
Predisposizione ruotino di scorta	€ 20
Sedili anteriori riscaldabili	€ 200
Navigation pack	€ 0
Navigation pack & Visiopark 1	€ 600

*Gli equipaggiamenti aggiuntivi sostituiscono gli eventuali equipaggiamenti di serie citati

EQUIPAGGIAMENTI DI SERIE

Verniciatura metallizzata, Specchietto retrovisore int., Alzacristalli elettrici anteriori e posteriori , numero ad impulso 2, Lunotto tergicristallo intermittente, Specchietti ripiegabili elettricamente, Tergicristallo con sensore pioggia, Retrovisori esterni regol. elettrica, riscaldati, in tono e indicatori di direzione, Tire kit, Ruote anteriori e posteriori di acciaio 16", calettatura cerchio 6,5, bicolore, 40,6 e 16,5, Pneumatici anteriori e posteriori con larghezza 215, profilo 65 e indice di velocità H misura pneumatico catalogo ufficiale e 16, Cromature ai paraurti, Comandi audio al volante, 6 altoparlanti, Sistema audio comprende radio AM/FM, radio digitale, touch screen e schermo a colori, Connessioni dispositivi est. intrattenimento include porta USB anteriore, 1, 0 e 0, Climatizzatore a controllo automatico, Sistema di ventilazione con display digitale, filtro antipolline e filtro carboni attivi Comandi touch screen e riscaldatore motore, Indic. pressione insuff. pneumatici, Riconoscimento segnaletica stradale, Pannello strumenti, Computer con consumo medio, 3,50 display multifunzionale Pannello strumenti 1, 8,9 e controllo con rullo, 10,00 display multifunzionale touch screen, Plancia centrale 1, 25,4, fisso e no, Limitatore di velocità, Regolatore di velocità, Specchietto di cortesia per conducente e passeggero, Sistemi telematici 0,00, 36, notifica automatica di collisione, tramite SIM veicolo, sistema di localizzazione e 0, Connessione bluetooth, Sistema di controllo distanza di parcheggio posteriore con sensore, Portabicchiere ai sedili anteriori, Chiusura centralizzata a distanza , incl. cristalli elettrici, Servosterzo ad assistenza variabile e elettrico, Volante in pelle reg. in altezza, reg. in profondità e multifunzione, Sedile conducente individuale, sedile passeggero individuale, Sedili posteriori panchetta con 0 regolazioni elettriche, ribaltamento asimmetrici, fisso e 3 posti abbattibile piatto nel pavimento, Rivestimento sedili in tessuto (principale) e tessuto (addizionale), Inserti pregiati: nero pianoforte sul pomello leva cambio, look carbonio sulle portiere e look carbonio sul cruscotto, 2 poggiatesta sedili ant. , con reg. in altezza, 3 poggiatesta sedili post. , con reg. in altezza, Airbag anteriore conducente, airbag anteriore passeggero con interruttore di disattivazione,

Airbag laterale anteriore, Luci di emergenza automatiche, Sistema Isofix, Airbag laterali a tendina ant./post., Cinture sicurezza ant. conducente e passeggero con pretensionatori, Avviso superamento corsia, Cinture sicurezza post. conducente con pretensionatori, cinture sicurezza post. passeggero con pretensionatori, cinture sicurezza post. centrale a 3 punti, Sistema anticollisione che attiva luci di arresto con monitoraggio attenzione conducente e frenata automatica emergenza, frenata a bassa velocità, vel. minima 10, include anticollisione pedoni e ciclisti allerta visiva/acustica, distanza programmabile, funziona oltre 50 kmh (30 mph) e funziona sotto 50 kmh (30 mph), ABS, Assistenza alla frenata di emergenza, Recupero energia frenante, 2 freni a disco con 2 dischi ventilati, Comando luci con sensore di oscurità manuale, LED di arresto, anabbaglianti, luci di segnalazione laterali, luci diurne, luci posteriori e abbaglianti, Fari principali ellissoidali, anabbagl. LED, abbagl. LED, Luci diurne, Controllo elettronico trazione, Regolatore stabilità, Filtro antiparticolato, Start&Stop, Sospensioni anteriore a montante con barra antirollio, sospensioni posteriore a traversa torsione, Copertura bagagli rigida, Dispositivi di fissaggio carico, Porta posteriore basculante, Porta conducente, porta posteriore lato conducente, porta passeggero e porta posteriore lato passeggero a battente, Integrazione mobile Apple CarPlay, Android Auto, 999, 999, 0, Apple - connessione wireless e Android - connessione wireless, Garanzia della meccanica: durata (mesi) 24 e distanza (km) 9.999.999, Garanzia generale: durata (mesi) 24 e distanza (km) 9.999.999, Garanzia anticorrosione: durata (mesi) 144 e distanza (km) 9.999.999, Garanzia soccorso stradale: durata (mesi) 24 e distanza (km) 9.999.999, Garanzia verniciatura: durata (mesi) 24 e distanza (km) 9.999.999

I prezzi esposti sul sito internet sono indicativi e potrebbero subire variazioni; pertanto La invitiamo a prestare attenzione alle indicazioni fornite durante l'appuntamento in salone, in quanto farà fede il prezzo di listino riportato sul preventivo

(1) Il valore delle emissioni di CO₂ e del consumo di carburante è definito sulla base di prove ufficiali secondo le disposizioni applicabili in vigore al momento dell'omologazione. I valori delle emissioni di CO₂ e del consumo di carburante indicati sono conformi alla procedura di prova WLTP (Worldwide Harmonized Light Vehicles Test Procedure). A partire dal 1° settembre 2018, i veicoli nuovi sono omologati ai sensi della procedura di prova WLTP. La procedura WLTP sostituisce il ciclo NEDC, la procedura di prova precedentemente utilizzata. Date le condizioni di prova più realistiche, il consumo di carburante e le emissioni di CO₂ misurate secondo il WLTP sono generalmente superiori a quelle misurate secondo il NEDC. Vengono indicati i valori di CO₂ (il gas a effetto serra principalmente responsabile del riscaldamento globale) e di consumo di carburante per consentire il confronto dei dati del veicolo. I valori di omologazione di CO₂ e consumo di carburante potrebbero non riflettere i valori effettivi di CO₂ e consumo di carburante, che dipendono da molti fattori legati (a titolo esemplificativo ma non esaustivo) allo stile di guida, al percorso scelto, alle condizioni meteorologiche e stradali e alle condizioni, uso e dotazione del veicolo. I valori riportati di CO₂ e consumo di carburante si riferiscono alla versione base del veicolo e possono variare durante la fase di configurazione successiva a seconda del tipo di equipaggiamento e / o delle dimensioni degli pneumatici che verranno selezionati. I valori di CO₂ e il consumo di carburante del veicolo configurato non sono definitivi e possono variare a seguito di cambiamenti nel ciclo produttivo; valori più aggiornati saranno disponibili presso il concessionario prescelto. In ogni caso, i valori ufficiali di CO₂ e il consumo di carburante del veicolo acquistato dal cliente verranno forniti con i documenti che accompagnano il veicolo. Per maggiori informazioni sui consumi ufficiali di carburante e sulle emissioni di CO₂ specifiche e ufficiali delle nuove autovetture, si prega anche di fare riferimento alla "Guida al risparmio di carburante e alle emissioni di CO₂", disponibile gratuitamente presso tutti i punti vendita del veicolo e sul sito web del Ministero dello Sviluppo Economico (<https://www.mise.gov.it/index.php/it/energia/efficienza-energetica?id=2034948-guida-al-risparmio-di-carburanti-e-alle-emissioni-di-co2-edizione-2016>). Se il motore è omologato WLTP, ai fini della verifica dell'eventuale applicazione dell'Ecotassa / Ecobonus vi invitiamo a verificare il valore NEDC "Emissioni di CO₂" e la "Tabella consumi ed emissioni NEDC" riportati nel sito.

(2) Il valore delle emissioni di CO₂ e del consumo di carburante è definito sulla base di prove ufficiali secondo le disposizioni applicabili in vigore al momento dell'omologazione. A partire dal 1° settembre 2018, i veicoli nuovi sono omologati ai sensi della procedura di prova WLTP (Worldwide Harmonized Light Vehicles Test Procedure). La procedura WLTP sostituisce il ciclo NEDC, la procedura di prova precedentemente utilizzata. Date le condizioni di prova più realistiche, il consumo di carburante e le emissioni di CO₂ misurate secondo il WLTP sono generalmente superiori a quelle misurate secondo il NEDC. Nel caso di veicoli omologati secondo la normativa WLTP, i valori NEDC indicati derivano dai valori WLTP. Vengono indicati i valori di CO₂ (il gas a effetto serra principalmente responsabile del riscaldamento globale) e di consumo di carburante per consentire il confronto dei dati del veicolo. I valori di omologazione di CO₂ e consumo di carburante potrebbero non riflettere i valori effettivi di CO₂ e consumo di carburante, che dipendono da molti fattori legati (a titolo esemplificativo ma non esaustivo) allo stile di guida, al percorso scelto, alle condizioni meteorologiche e stradali e alle condizioni, uso e dotazione del veicolo. I valori riportati di CO₂ e consumo di carburante si riferiscono alla versione base del veicolo e possono variare durante la fase di configurazione successiva a seconda del tipo di equipaggiamento e / o delle dimensioni degli pneumatici che verranno selezionati. I valori di CO₂ e il consumo di carburante del veicolo configurato non sono definitivi e possono variare a seguito di cambiamenti nel ciclo produttivo; valori più aggiornati saranno disponibili presso il concessionario prescelto. In ogni caso, i valori ufficiali di CO₂ e il consumo di carburante del veicolo acquistato dal cliente verranno forniti con i documenti che accompagnano il veicolo. Per maggiori informazioni sui consumi ufficiali di carburante e sulle emissioni di CO₂ specifiche e ufficiali delle nuove autovetture, si prega anche di fare riferimento alla "Guida al risparmio di carburante e alle emissioni di CO₂", disponibile gratuitamente presso tutti i punti vendita del veicolo e sul sito web del Ministero dello Sviluppo Economico (<https://www.mise.gov.it/index.php/it/energia/efficienza-energetica?id=2034948-guida-al-risparmio-di-carburanti-e-alle-emissioni-di-co2-edizione-2016>). Se il motore è omologato WLTP, ai fini della verifica dell'eventuale

applicazione dell'Ecotassa / Ecobonus vi invitiamo a verificare il valore NEDC "Emissioni di CO 2" e la "Tabella consumi ed emissioni NEDC" riportati nel sito.