







**FIAT** **FIAT 500 Hybrid**  
1.0 70cv Ibrido

Prezzo di listino **€ 17.700**

Contattaci per avere un preventivo



-  mild hybrid / EURO 6.4
-  51 KW (70 CV)
-  Carburante: 4,6 l/100 Km  
(1)
-  3 porte
-  4 posti
-  Cambio manuale

**DATI TECNICI**

Numero Cilindri	3	Trazione	anteriore
Cilindrata	1.0 l / 999 cm <sup>3</sup>	Serbatoio	35 l
Potenza	51 KW (70 CV)	Lunghezza	357 cm
Larghezza	163 cm	Altezza	149 cm
Passo	230 cm	Dimensione Bagagliaio	185 l

## ETICHETTA ENERGETICA

Consumi di carburante combinati	4,6 l/100 Km <sup>(1)</sup>	Basse emissioni CO2	A	
Emissioni CO2 combinate	104 g/Km <sup>(1)</sup>		B	
Classe emissioni	EU6.4		C	C
Classe energetica	C		D	
			E	
			F	
			G	
		Alte emissioni di CO2		

## EQUIPAGGIAMENTI AGGIUNTIVI\*

Ruotino di scorta	€ 250
Bianco Gelato pastello	€ 600
Blu Dipinto di Blu metallizzato	€ 600
Nero Vesuvio metallizzato	€ 600
Rosso Passione pastello	€ 600
Verde Rugiada micalizzato	€ 600
Filtro antipolline	€ 42
Pack D-Fence	€ 299

\*Gli equipaggiamenti aggiuntivi sostituiscono gli eventuali equipaggiamenti di serie citati

## EQUIPAGGIAMENTI DI SERIE

Tire kit, Pneumatici anteriori e posteriori con larghezza 175, profilo 65 e indice di velocità T, indice di carico 82 misura pneumatico catalogo ufficiale e 14, Ruote anteriori e posteriori di acciaio 14", calettatura cerchio 5,5, 35,6, 14,0 e codice costruttore 0R5, Alzacristalli elettrici anteriori, numero ad impulso 2, Lunotto tergicristallo intermittente, Specchietto retrovisore int., Tergicristallo, Retrovisori esterni regol. elettrica, colore nero, Verniciatura pastello, Chiusura centralizzata a distanza, Comandi audio al volante, 4 altoparlanti, Sistema audio comprende radio AM/FM, radio digitale e 200, Connessioni dispositivi est. intrattenimento include porta USB anteriore, 1, 0 e 0, Climatizzatore, Sistema di ventilazione riscaldatore motore, Indic. pressione insuff. pneumatici, Pannello strumenti, Computer con consumo medio, Portabicchiere ai sedili anteriori e sedili post., Presa di corrente 12v ant., Specchietto di cortesia per passeggero, Limitatore di velocità, Connessione bluetooth, Sedile conducente individuale, sedile passeggero individuale, Sedili posteriori panchetta con 0 regolazioni elettriche, ribaltamento a schienale unico, fisso e 2 posti, Rivestimento sedili in tessuto (principale) e tessuto (addizionale), Servosterzo ad assistenza variabile e elettrico, Volante in alluminio+ pelle sint. reg. in altezza e multifunzione, Inserti pregiati: nero pianoforte sul pomello leva cambio e colore brillante sul cruscotto, 2 freni a disco con 2 dischi ventilati, ABS, Assistenza alla frenata di emergenza, Recupero energia frenante, Cinture sicurezza ant. conducente e passeggero con pretensionatori, Luci di emergenza automatiche, Sistema Isofix, Airbag anteriore conducente, airbag anteriore passeggero con interruttore di disattivazione,

Airbag laterali a tendina ant./post., Cinture sicurezza post. conducente e passeggero, Airbag laterale anteriore, 2 poggiatesta sedili ant. , con reg. in altezza, Airbag per le ginocchia conducente, Comando luci manuale, Fari principali a superf.complessa , anabbagl. alogena , abbagl. alogena, Luci diurne, Controllo elettronico trazione, Regolatore stabilità, Sospensioni anteriore a montante con barra antirollio, sospensioni posteriore a traversa torsione, Start&Stop, Copertura bagagli rigida, Porta posteriore basculante, Porta conducente e porta passeggero a battente, Garanzia batteria 24 mesi, 9.999.999, 9.999.999 miglia, Garanzia anticorrosione : durata (mesi) 96 e distanza (km) 9.999.999, Garanzia generale : durata (mesi) 24 e distanza (km) 9.999.999, Garanzia soccorso stradale : durata (mesi) 24 e distanza (km) 9.999.999, Garanzia verniciatura : durata (mesi) 24 e distanza (km) 9.999.999, Garanzia della meccanica : durata (mesi) 24 e distanza (km) 9.999.999

*I prezzi esposti sul sito internet sono indicativi e potrebbero subire variazioni; pertanto La invitiamo a prestare attenzione alle indicazioni fornite durante l'appuntamento in salone, in quanto farà fede il prezzo di listino riportato sul preventivo*

*(1) Il valore delle emissioni di CO<sub>2</sub> e del consumo di carburante è definito sulla base di prove ufficiali secondo le disposizioni applicabili in vigore al momento dell'omologazione. I valori delle emissioni di CO<sub>2</sub> e del consumo di carburante indicati sono conformi alla procedura di prova WLTP (Worldwide Harmonized Light Vehicles Test Procedure). A partire dal 1° settembre 2018, i veicoli nuovi sono omologati ai sensi della procedura di prova WLTP. La procedura WLTP sostituisce il ciclo NEDC, la procedura di prova precedentemente utilizzata. Date le condizioni di prova più realistiche, il consumo di carburante e le emissioni di CO<sub>2</sub> misurate secondo il WLTP sono generalmente superiori a quelle misurate secondo il NEDC. Vengono indicati i valori di CO<sub>2</sub> (il gas a effetto serra principalmente responsabile del riscaldamento globale) e di consumo di carburante per consentire il confronto dei dati del veicolo. I valori di omologazione di CO<sub>2</sub> e consumo di carburante potrebbero non riflettere i valori effettivi di CO<sub>2</sub> e consumo di carburante, che dipendono da molti fattori legati (a titolo esemplificativo ma non esaustivo) allo stile di guida, al percorso scelto, alle condizioni meteorologiche e stradali e alle condizioni, uso e dotazione del veicolo. I valori riportati di CO<sub>2</sub> e consumo di carburante si riferiscono alla versione base del veicolo e possono variare durante la fase di configurazione successiva a seconda del tipo di equipaggiamento e / o delle dimensioni degli pneumatici che verranno selezionati. I valori di CO<sub>2</sub> e il consumo di carburante del veicolo configurato non sono definitivi e possono variare a seguito di cambiamenti nel ciclo produttivo; valori più aggiornati saranno disponibili presso il concessionario prescelto. In ogni caso, i valori ufficiali di CO<sub>2</sub> e il consumo di carburante del veicolo acquistato dal cliente verranno forniti con i documenti che accompagnano il veicolo. Per maggiori informazioni sui consumi ufficiali di carburante e sulle emissioni di CO<sub>2</sub> specifiche e ufficiali delle nuove autovetture, si prega anche di fare riferimento alla "Guida al risparmio di carburante e alle emissioni di CO<sub>2</sub>", disponibile gratuitamente presso tutti i punti vendita del veicolo e sul sito web del Ministero dello Sviluppo Economico (<https://www.mise.gov.it/index.php/it/energia/efficienza-energetica?id=2034948-guida-al-risparmio-di-carburanti-e-alle-emissioni-di-co2-edizione-2016>). Se il motore è omologato WLTP, ai fini della verifica dell'eventuale applicazione dell'Ecotassa / Ecobonus vi invitiamo a verificare il valore NEDC "Emissioni di CO<sub>2</sub>" e la "Tabella consumi ed emissioni NEDC" riportati nel sito.*

*(2) Il valore delle emissioni di CO<sub>2</sub> e del consumo di carburante è definito sulla base di prove ufficiali secondo le disposizioni applicabili in vigore al momento dell'omologazione. A partire dal 1° settembre 2018, i veicoli nuovi sono omologati ai sensi della procedura di prova WLTP (Worldwide Harmonized Light Vehicles Test Procedure). La procedura WLTP sostituisce il ciclo NEDC, la procedura di prova precedentemente utilizzata. Date le condizioni di prova più realistiche, il consumo di carburante e le emissioni di CO<sub>2</sub> misurate secondo il WLTP sono generalmente superiori a quelle misurate secondo il NEDC. Nel caso di veicoli omologati secondo la normativa WLTP, i valori NEDC indicati derivano dai valori WLTP. Vengono indicati i valori di CO<sub>2</sub> (il gas a effetto serra principalmente responsabile del riscaldamento globale) e di consumo di carburante per consentire il confronto dei dati del veicolo. I valori di omologazione di CO<sub>2</sub> e consumo di carburante potrebbero non riflettere i valori effettivi di CO<sub>2</sub> e consumo di carburante, che dipendono da molti fattori legati (a titolo esemplificativo ma non esaustivo) allo stile di guida, al percorso scelto, alle condizioni meteorologiche e stradali e alle condizioni, uso e dotazione del veicolo. I valori riportati di CO<sub>2</sub> e consumo di carburante si riferiscono alla versione base del veicolo e possono variare durante la fase di configurazione successiva a seconda del tipo di equipaggiamento e / o delle dimensioni degli pneumatici che verranno selezionati. I valori di CO<sub>2</sub> e il consumo di carburante del veicolo configurato non sono definitivi e possono variare a seguito di cambiamenti nel ciclo produttivo; valori più aggiornati saranno disponibili presso il concessionario prescelto. In ogni caso, i valori ufficiali di CO<sub>2</sub> e il consumo di carburante del veicolo acquistato dal cliente verranno forniti con i documenti che accompagnano il veicolo. Per maggiori informazioni sui consumi ufficiali di carburante e sulle emissioni di CO<sub>2</sub> specifiche e ufficiali delle nuove autovetture, si prega anche di fare riferimento alla "Guida al risparmio di carburante e alle emissioni di CO<sub>2</sub>", disponibile gratuitamente presso tutti i punti vendita del veicolo e sul sito web del Ministero dello Sviluppo Economico (<https://www.mise.gov.it/index.php/it/energia/efficienza-energetica?id=2034948-guida-al-risparmio-di-carburanti-e-alle-emissioni-di-co2-edizione-2016>). Se il motore è omologato WLTP, ai fini della verifica dell'eventuale applicazione dell'Ecotassa / Ecobonus vi invitiamo a verificare il valore NEDC "Emissioni di CO<sub>2</sub>" e la "Tabella consumi ed emissioni NEDC" riportati nel sito.*