









**Citroën ë-C4**  
100 kW 136CV Electric Plus

Prezzo di listino **€ 38.800**

Contattaci per avere un preventivo

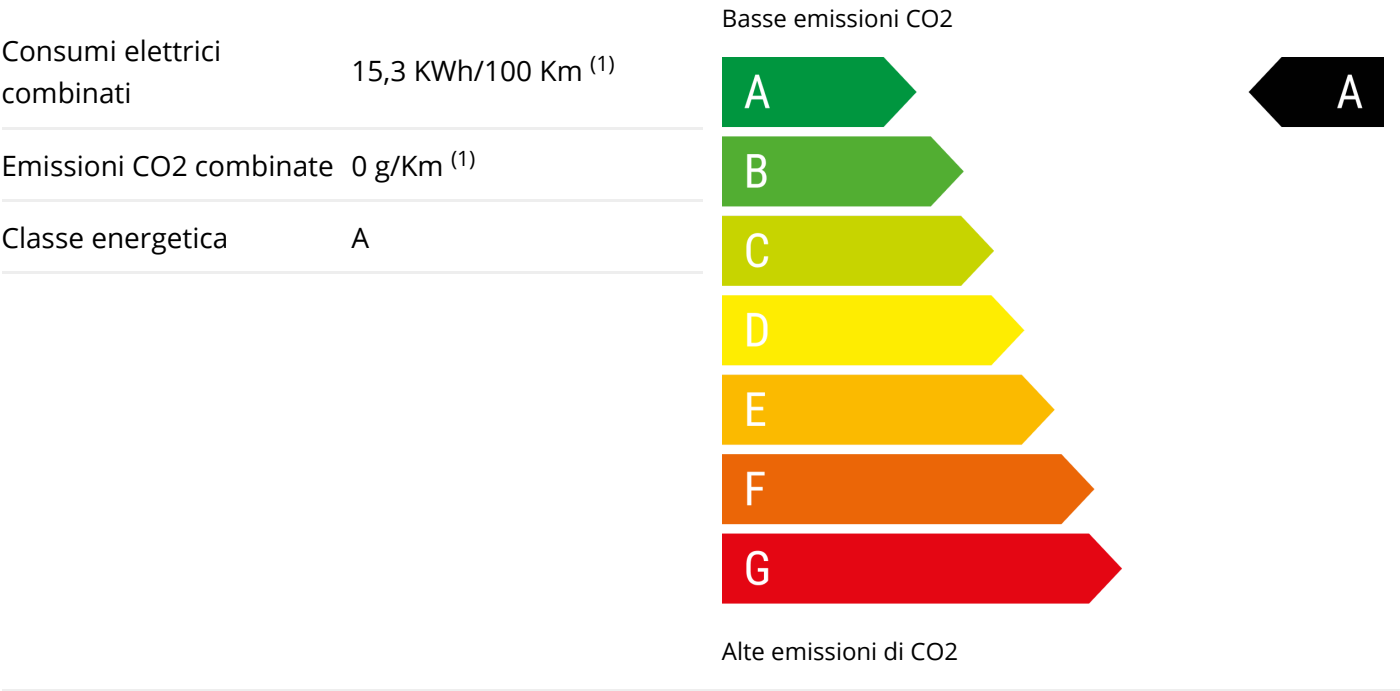


-  elettrico / EURO
-  100 KW (136 CV)
-  Elettrico: 15,3 KWh/100 Km <sup>(1)</sup>
-  5 porte
-  5 posti
-  Cambio automatico

**DATI TECNICI**

Numero Cilindri		Trazione		anteriore
Cilindrata	0.0 l / cm <sup>3</sup>	Serbatoio	l	
Potenza	100 KW (136 CV)	Lunghezza	436 cm	
Larghezza	180 cm	Altezza	152 cm	
Passo	267 cm	Dimensione Bagagliaio	380 l	

ETICHETTA ENERGETICA



EQUIPAGGIAMENTI AGGIUNTIVI\*

Armonia Mistral Black Metropolitan grey	€ 200
Parabrezza riscaldato	€ 500
Colori metallizzati	€ 750
Colori perlati	€ 850
Polar White pastello	€ 500
Caricatore OBC 11kW trifase	€ 400
Tetto Pearl Black	€ 300
Pack Access & Nav	€ 800

\*Gli equipaggiamenti aggiuntivi sostituiscono gli eventuali equipaggiamenti di serie citati

EQUIPAGGIAMENTI DI SERIE

Comandi audio al volante, 6 altoparlanti, Sistema audio comprende radio AM/FM, radio digitale, touch screen e schermo a colori, Connessioni dispositivi est. intrattenimento include porta USB anteriore, include porta USB posteriore, 1, 1 e 0, Bracciolo anteriore, Sedili posteriori panchetta con 0 regolazioni elettriche, ribaltamento asimmetrici, fisso e 3 posti, Sedile conducente individuale con manuale a 1 via, sedile passeggero individuale, Rivestimento sedili in tessuto (principale) e vinile (addizionale), Connessione bluetooth, Limitatore di velocità, Regolatore di velocità, Presa di corrente 12v ant., Specchietto di cortesia per conducente e passeggero, Assistenza al parcheggio posteriore e con monitor, Attivazione vocale, Schermo per intrattenimento front, 10,00, touch screen e 25,4, Sistema di controllo distanza di parcheggio posteriore con sensore & telecamera, Sistemi telematici 0,00, 120, tramite SIM veicolo, sistema di localizzazione, 0 e assistenza in caso di guasto, Chiusura centralizzata a distanza, incl. cristalli elettrici, Climatizzatore a controllo automatico, Display digitale sedile pass., Sistema di ventilazione con display digitale, filtro antipolline e filtro carboni attivi Comandi touch screen e pompa calore, Volante in pelle reg. in altezza, reg. in profondità e multifunzione, Servosterzo ad assistenza variabile e elettrico, Indic. pressione insuff. pneumatici, Riconoscimento segnaletica stradale, Pannello strumenti con schermo TFT riconfigurabile, Computer con consumo medio, 5,00 display multifunzionale Pannello strumenti 1 e 12,7, 10,00 display multifunzionale touch screen, Plancia centrale 1, 25,4, fisso, controllo con rullo e no, Portabicchiere ai sedili anteriori, Inserti pregiati:, 2 poggiatesta sedili ant., con reg. in altezza, 3 poggiatesta

sedili post. , con reg. in altezza, Airbag laterale anteriore, Airbag laterali a tendina ant./post., Luci di emergenza automatiche, Sistema Isofix, Airbag anteriore conducente, airbag anteriore passeggero con interruttore di disattivazione, Cinture sicurezza ant. conducente e passeggero con pretensionatori, Avviso superamento corsia attivazione sterzo, Cinture sicurezza post. conducente con pretensionatori, cinture sicurezza post. passeggero, cinture sicurezza post. centrale a 3 punti, Sistema anticollisione che attiva luci di arresto con monitoraggio attenzione conducente e frenata automatica emergenza , frenata a bassa velocità , vel. minima 7 allerta visiva/acustica, distanza programmabile, funziona oltre 50 kmh (30 mph) e funziona sotto 50 kmh (30 mph), 4 freni a disco con 2 dischi ventilati, ABS, Assistenza alla frenata di emergenza, Recupero energia frenante, Freno a mano automatico, Fari fendinebbia, Luci di svolta / illuminaz.marciapiiede, Comando luci con sensore di oscurità automatica, Fari principali ellissoidali , anabbagl. LED , abbagl. LED, Luci diurne, LED fari fendinebbia, anabbaglianti, luci di segnalazione laterali, luci diurne, luci posteriori e abbaglianti, Alzacristalli elettrici anteriori e posteriori , numero ad impulso 2, Specchietti ripiegabili elettricamente, Specchietto retrovisore int., Tergicristallo con sensore pioggia, Lunotto tergicristallo intermittente, Retrovisori esterni regol. elettrica, riscaldati, in tono e indicatori di direzione, Verniciatura metallizzata, Tire kit, Ruote anteriori e posteriori di lega leggera 18", calettatura cerchio 8,0, 45,7, 20,3 e codice costruttore ZHC9, Pneumatici anteriori e posteriori con larghezza 195, profilo 60 e indice di velocità H , indice di carico 96 misura pneumatico catalogo ufficiale, extra load, a basso indice di rotolamento e 18, Spoiler sul cofano post., Controllo elettronico trazione, Regolatore stabilità, Sospensioni anteriore a montante con barra antirollio, sospensioni posteriore a traversa torsione, Dispositivi di fissaggio carico, Copertura bagagli rigida, Porta conducente, porta posteriore lato conducente, porta passeggero e porta posteriore lato passeggero a battente, Porta posteriore basculante, Ruote azionate elettricamente anteriori, Garanzia batteria 70 % soglia stato di carica, Integrazione mobile Apple CarPlay, Android Auto, MirrorLink, 999, 999 e 0, Garanzia della meccanica : durata (mesi) 24 e distanza (km) 9.999.999, Garanzia generale : durata (mesi) 24 e distanza (km) 9.999.999, Garanzia soccorso stradale : durata (mesi) 24 e distanza (km) 9.999.999, Garanzia verniciatura : durata (mesi) 36 e distanza (km) 9.999.999, Garanzia anticorrosione : durata (mesi) 144 e distanza (km) 9.999.999

*I prezzi esposti sul sito internet sono indicativi e potrebbero subire variazioni; pertanto La invitiamo a prestare attenzione alle indicazioni fornite durante l'appuntamento in salone, in quanto farà fede il prezzo di listino riportato sul preventivo*

*(1) Il valore delle emissioni di CO<sub>2</sub> e del consumo di carburante è definito sulla base di prove ufficiali secondo le disposizioni applicabili in vigore al momento dell'omologazione. I valori delle emissioni di CO<sub>2</sub> e del consumo di carburante indicati sono conformi alla procedura di prova WLTP (Worldwide Harmonized Light Vehicles Test Procedure). A partire dal 1° settembre 2018, i veicoli nuovi sono omologati ai sensi della procedura di prova WLTP. La procedura WLTP sostituisce il ciclo NEDC, la procedura di prova precedentemente utilizzata. Date le condizioni di prova più realistiche, il consumo di carburante e le emissioni di CO<sub>2</sub> misurate secondo il WLTP sono generalmente superiori a quelle misurate secondo il NEDC. Vengono indicati i valori di CO<sub>2</sub> (il gas a effetto serra principalmente responsabile del riscaldamento globale) e di consumo di carburante per consentire il confronto dei dati del veicolo. I valori di omologazione di CO<sub>2</sub> e consumo di carburante potrebbero non riflettere i valori effettivi di CO<sub>2</sub> e consumo di carburante, che dipendono da molti fattori legati (a titolo esemplificativo ma non esaustivo) allo stile di guida, al percorso scelto, alle condizioni meteorologiche e stradali e alle condizioni, uso e dotazione del veicolo. I valori riportati di CO<sub>2</sub> e consumo di carburante si riferiscono alla versione base del veicolo e possono variare durante la fase di configurazione successiva a seconda del tipo di equipaggiamento e / o delle dimensioni degli pneumatici che verranno selezionati. I valori di CO<sub>2</sub> e il consumo di carburante del veicolo configurato non sono definitivi e possono variare a seguito di cambiamenti nel ciclo produttivo; valori più aggiornati saranno disponibili presso il concessionario prescelto. In ogni caso, i valori ufficiali di CO<sub>2</sub> e il consumo di carburante del veicolo acquistato dal cliente verranno forniti con i documenti che accompagnano il veicolo. Per maggiori informazioni sui consumi ufficiali di carburante e sulle emissioni di CO<sub>2</sub> specifiche e ufficiali delle nuove autovetture, si prega anche di fare riferimento alla "Guida al risparmio di carburante e alle emissioni di CO<sub>2</sub>", disponibile gratuitamente presso tutti i punti vendita del veicolo e sul sito web del Ministero dello Sviluppo Economico (<https://www.mise.gov.it/index.php/it/energia/efficienza-energetica?id=2034948-guida-al-risparmio-di-carburanti-e-alle-emissioni-di-co2-edizione-2016>). Se il motore è omologato WLTP, ai fini della verifica dell'eventuale applicazione dell'Ecotassa / Ecobonus vi invitiamo a verificare il valore NEDC "Emissioni di CO<sub>2</sub>" e la "Tabella consumi ed emissioni NEDC" riportati nel sito.*

*(2) Il valore delle emissioni di CO<sub>2</sub> e del consumo di carburante è definito sulla base di prove ufficiali secondo le disposizioni applicabili in vigore al momento dell'omologazione. A partire dal 1° settembre 2018, i veicoli nuovi sono omologati ai sensi della procedura di prova WLTP (Worldwide Harmonized Light Vehicles Test Procedure). La procedura WLTP sostituisce il ciclo NEDC, la procedura di prova precedentemente utilizzata. Date le condizioni di prova più realistiche, il consumo di carburante e le emissioni di CO<sub>2</sub> misurate secondo il WLTP sono generalmente superiori a quelle misurate secondo il NEDC. Nel caso di veicoli omologati secondo la normativa WLTP, i valori NEDC indicati derivano dai valori WLTP. Vengono indicati i valori di CO<sub>2</sub> (il gas a effetto serra principalmente responsabile del riscaldamento globale) e di consumo di carburante per consentire il confronto dei dati del veicolo. I valori di omologazione di CO<sub>2</sub> e consumo di carburante potrebbero non riflettere i valori effettivi di CO<sub>2</sub> e consumo di carburante, che dipendono da molti fattori legati (a titolo esemplificativo ma non esaustivo) allo stile di guida, al percorso scelto, alle condizioni meteorologiche e stradali e alle condizioni, uso e dotazione del veicolo. I valori riportati di CO<sub>2</sub> e consumo di carburante si riferiscono alla versione base del veicolo e possono variare durante la fase di configurazione successiva a seconda del tipo di equipaggiamento e / o delle dimensioni degli pneumatici che verranno selezionati. I valori di CO<sub>2</sub> e il consumo di carburante del veicolo configurato non sono definitivi e possono variare a seguito di cambiamenti nel ciclo produttivo; valori più aggiornati saranno disponibili presso il concessionario prescelto. In ogni caso, i valori ufficiali di CO<sub>2</sub> e il consumo di carburante del veicolo acquistato*

*dal cliente verranno forniti con i documenti che accompagnano il veicolo. Per maggiori informazioni sui consumi ufficiali di carburante e sulle emissioni di CO<sub>2</sub> specifiche e ufficiali delle nuove autovetture, si prega anche di fare riferimento alla "Guida al risparmio di carburante e alle emissioni di CO<sub>2</sub>", disponibile gratuitamente presso tutti i punti vendita del veicolo e sul sito web del Ministero dello Sviluppo Economico (<https://www.mise.gov.it/index.php/it/energia/efficienza-energetica?id=2034948-guida-al-risparmio-di-carburanti-e-alle-emissioni-di-co2-edizione-2016>). Se il motore è omologato WLTP, ai fini della verifica dell'eventuale applicazione dell'Ecotassa / Ecobonus vi invitiamo a verificare il valore NEDC "Emissioni di CO<sub>2</sub>" e la "Tabella consumi ed emissioni NEDC" riportati nel sito.*